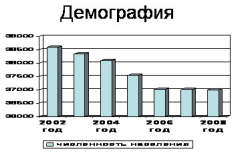
Демография
99000
98500
98000
97500
97000
96500
96000
2003 год
2004 год
2005 год
2006 год
численность населения

Демография
700
600
500
400
300
200
100
0
2002 год
2003 год
2004 год
2005 год
2006 год
2007 год
2008 год
число родившихся
число умерших

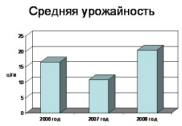
Средняя урожайность
25
20
15
10
5
0
2006 год
2007 год
2008 год



Материал подготовлен. Использованы фотографии Ю.Сафоновой, фотокорреспондента районной